

# Die Soziale Marktwirtschaft

## - *Gruppenarbeit* -

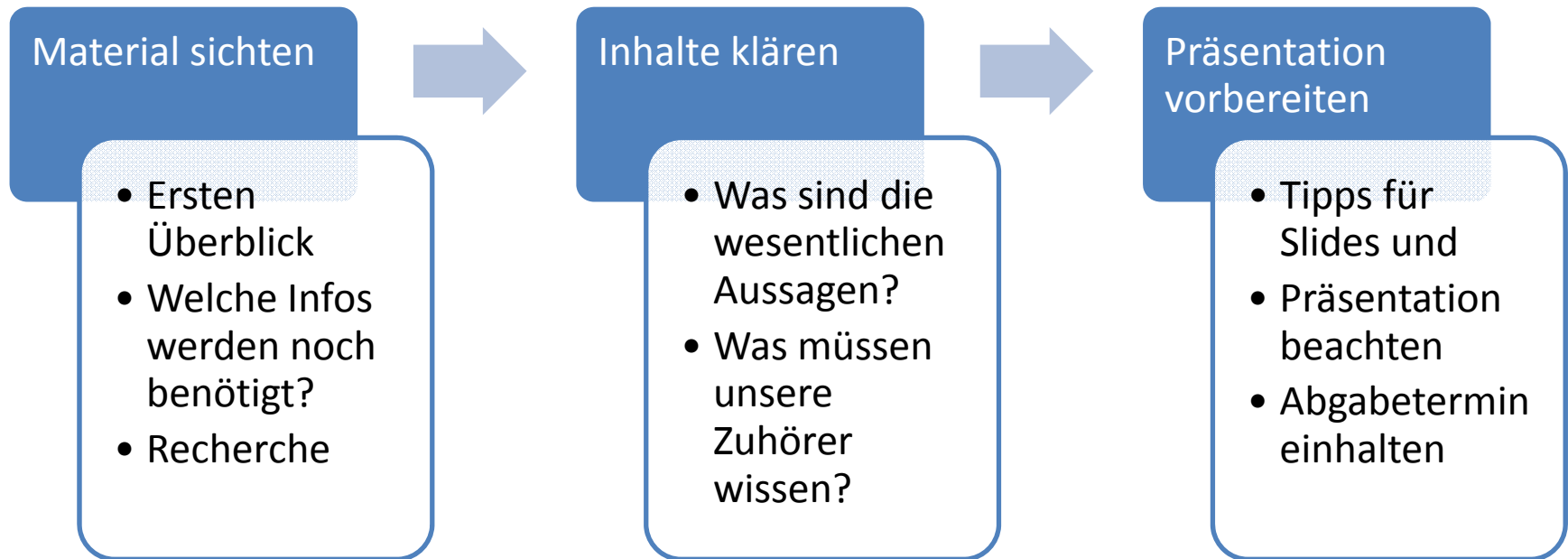
Agenda:

- 1) Tipps zur Gruppenarbeit
- 2) Vorschlag zum Prozessablauf
- 3) Wesentliche Element der Qualität von Slides
- 4) Grundregeln der Präsentation

# TIPPS

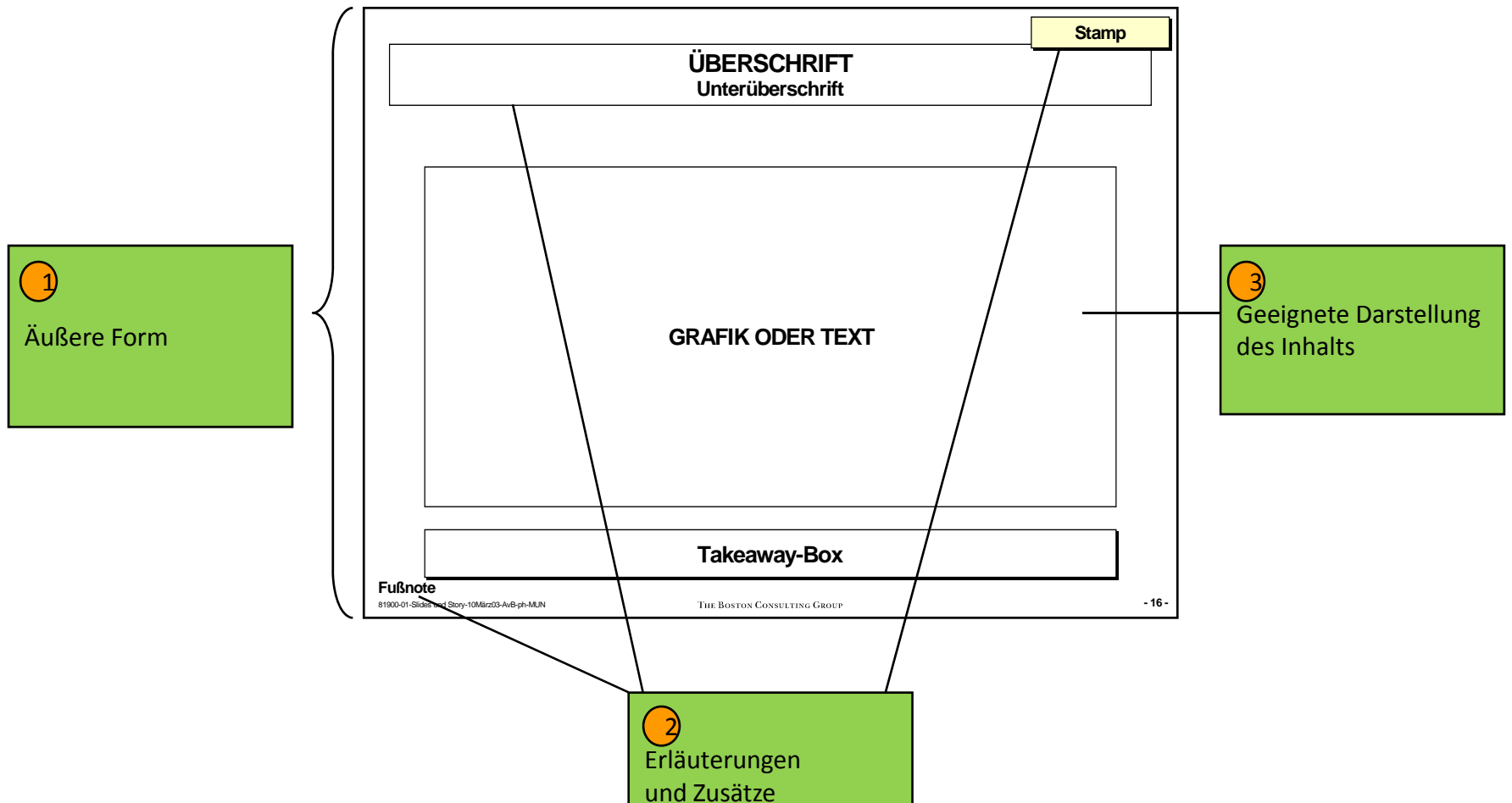
- Diese Materialien sollen nur eine Hilfestellung für Ihre Arbeit geben.
- Bitte achten Sie auf klare Arbeitsaufträge für jedes Gruppenmitglied und Terminvorgaben „Milestones“
- Bei der Präsentation den Zeitrahmen nicht überschreiten (max. 15, besser 10 Minuten)
- Gehen Sie von max. 4 Folien aus.
- Jedes Gruppenmitglied muss die Inhalte der Gruppe beherrschen und selbst präsentieren können

# Vorschlag zur Vorgehensweise



# QUALITÄT VON SLIDES WIRD DURCH DREI WESENTLICHE ELEMENTE BESTIMMT

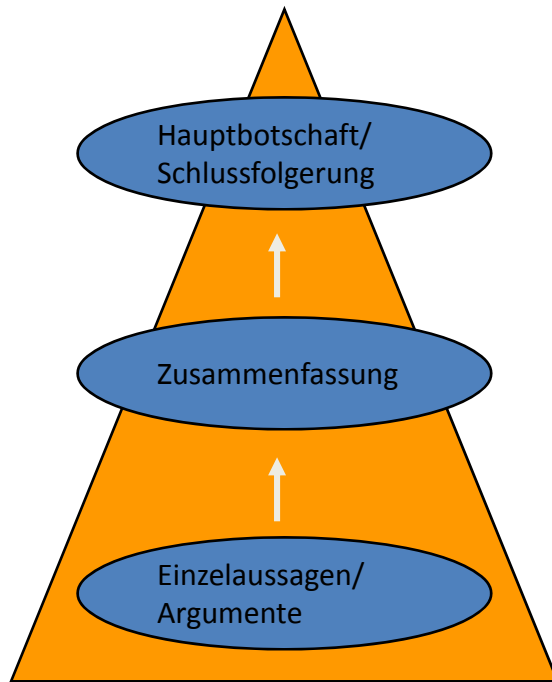
BCG-Beispiel



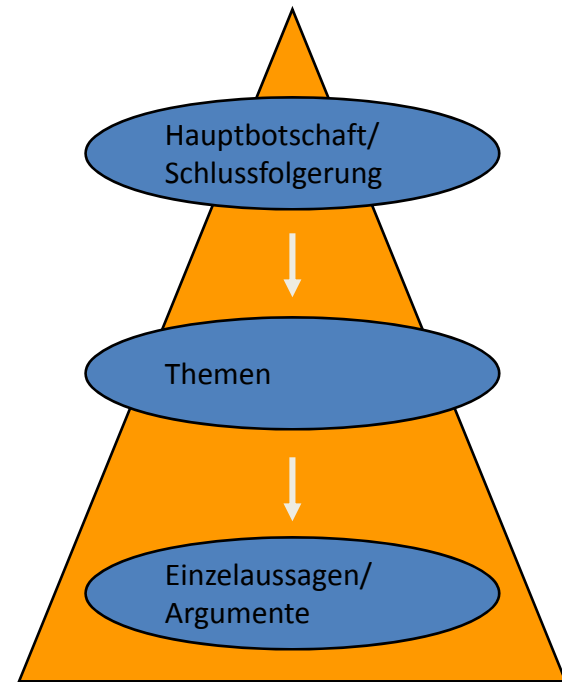
# DIE MEISTEN ZUHÖRER INTERESSIERT NICHT DER WEG, SONDERN DIE BOTSCHAFT

Man denkt bottom-up ...

... und präsentiert top-down



Weg → Botschaft



Botschaft → Weg

# ... ZUM BEISPIEL IN DREI PUNKTEN ZUSAMMENFASSEN

## Übungsbeispiel Jogging

- JOGGEN HAT ZAHLREICHE VORTEILE

- 1. Einfacher Sport

- Braucht kaum Ausrüstung
- Ist für jedes Alter geeignet

- 2. Steigert Fitness

- Verbessert des Atmungssystem
- Stärkt Herz und Kreislauf

- 3. Steigert Wohlbefinden

- Erhöht die Energie
- Lässt dich besser schlafen

# ... ODER NOCH BESSER: AUS WORTEN BILDER MACHEN

## Übungsbeispiel Jogging

### JOGGEN: EIN GESUNDER SPORT FÜR JEDERMANN



#### 1 Einfacher Sport

- Braucht kaum Ausrüstung
- Für jedes Alter geeignet

#### 2 Bringt in Form

- Verbessert Atmung
- Stärkt Herz und Kreislauf


#### 3 Macht dynamisch

- Mehr Energie
- Besserer Schlaf

# FÜR DIE GEEIGNETE DARSTELLUNG VON INHALTEN STEHT EINE VIELZAHL VON SLIDEELEMENTEN ZUR VERFÜGUNG

Präferenz für Slideelemente

Präferenz



- Grafik nutzen, damit
  - Zielgruppe Trends, Zusammenhänge etc. schnell erfassen kann
  - Präsentation lebendiger wird
- Text eignet sich vor allem für
  - Erklärung spezifischer logischer Argumentationen
  - Empfehlungen
  - Zusammenfassungen
- Tabellen verwenden, wenn
  - spezifische Zahlen bekannt verfügbar sein sollen
  - Berechnungsmethoden dokumentiert sein sollen

Sag's mit Bildern – Text oder Tabelle nur, wenn's nicht anders geht



# PRÄSENTIEREN KANN NICHT THEORETISCH GELERNT WERDEN

## Einige Grundregeln

Team und Agenda vorstellen

Eine Story erzählen

- Nicht erzählen, was auf dem Slide steht, sondern was es bedeutet
- Slides verbal verknüpfen
  
- Adressaten nicht überfordern
  - Komplexe Slides kurz erklären
  
- Nicht an die Projektionswand, sondern mit der Gruppe sprechen
  - Augenkontakt wichtig
  
- Auf Reaktionen der Gruppe achten
  - Verstanden? Interessiert? Schneller? Langsamer?
  - Bereitschaft, Slides auszulassen ("Komprimieren ist ein Handwerk ...")

Ausprobieren!